

# PEUGEOT PARTNER

	Volym m <sup>3</sup>	Förbrukning/CO <sub>2</sub> blandad WLTP		Skattebelopp	Ord. pris ex. moms	Kampanjpris exkl. moms
		l/100km	g/km	SEK	SEK	SEK
<b>InBusiness</b>						
<b>PARTNER InBusiness L1 3,3m3 BlueHDi 100 S&amp;S</b>	3,3m <sup>3</sup> /3,8m <sup>3</sup>	5,4	142	8 394 kr	208 900 kr	<b>162 900 kr</b>
<b>PARTNER InBusiness L1 3,3m3 BlueHDi 130 EAT8 S&amp;S</b>	3,3m <sup>3</sup> /3,8m <sup>3</sup>	5,8	151	9 704 kr	240 900 kr	<b>182 900 kr</b>
<b>PARTNER InBusiness L2 3,9m3 BlueHDi 100 S&amp;S</b>	3,9m <sup>3</sup> /4,4m <sup>3</sup>	5,7	149	9 412 kr	221 900 kr	<b>172 900 kr</b>
<b>PRO</b>						
<b>PARTNER PRO L1 3,3m3 BlueHDi 100 S&amp;S</b>	3,3m <sup>3</sup> /3,8m <sup>3</sup>	5,6	148	9 267 kr	221 900 kr	<b>172 900 kr</b>
<b>PARTNER PRO L2 3,9m3 BlueHDi 100 S&amp;S</b>	3,9m <sup>3</sup> /4,4m <sup>3</sup>	5,7	149	9 412 kr	234 900 kr	<b>182 900 kr</b>
<b>PARTNER PRO L2 3,9m3 BlueHDi 130 EAT8 S&amp;S</b>	3,9m <sup>3</sup> /4,4m <sup>3</sup>	5,9	154	10 140 kr	266 900 kr	<b>202 900 kr</b>
<b>PRO+</b>						
<b>PARTNER PRO+ L1 3,3m3 BlueHDi 100 S&amp;S</b>	3,3m <sup>3</sup> /3,8m <sup>3</sup>	5,6	148	9 267 kr	235 900 kr	<b>182 900 kr</b>
<b>PARTNER PRO+ L1 3,3m3 BlueHDi 130 EAT8 S&amp;S</b>	3,3m <sup>3</sup> /3,8m <sup>3</sup>	5,9	153	9 995 kr	266 900 kr	<b>202 900 kr</b>
<b>PARTNER PRO+ L2 3,9m3 BlueHDi 100 S&amp;S</b>	3,9m <sup>3</sup> /4,4m <sup>3</sup>	5,7	149	9 412 kr	248 900 kr	<b>192 900 kr</b>
<b>PARTNER PRO+ L2 3,9m3 BlueHDi 130 S&amp;S 4x4</b>	3,9m <sup>3</sup> /4,4m <sup>3</sup>	6,8	179	13 778 kr	385 900 kr	<b>294 900 kr</b>
<b>PARTNER PRO+ L2 3,9m3 BlueHDi 130 EAT8 S&amp;S</b>	3,9m <sup>3</sup> /4,4m <sup>3</sup>	5,9	154	10 140 kr	280 900 kr	<b>212 900 kr</b>

\*Alla bilar är miljöklass Euro 6.2

Angivna priser är rekommenderade cirkapriser.

# UTRUSTNINGSNIVAER

## InBusiness

AC, Manuell luftkonditionering  
Airbag förare och passagerare  
Elinfällbara sidospeglar med defroster  
Eluppvärmt förarsäte och yttre passagerarsäte  
Fabriksmellanvägg med fönster och genomlastningslucka  
Farthållare & fartbegränsare  
Höj- och sänkbart samt skjutbart förarsäte  
Multiflex-soffa, nedfällbart yttre passagerarsäte för utökad lastvolym samt lastlängd  
Parkeringsradar bak  
Radio, DAB, Bluetooth & USB

## PRO

### som InBusiness samt nedanstående

4 st lastförankringsöglor i midjehöjd  
8" Touchscreen, Radio, DAB, Apple CarPlay®, Bluetooth & USB  
LED-belysning i lastutrymme (237 lumen)  
Parkeringsradar bak & fram inkl dödavinkelvarnare  
Utökad lastkapacitet (inkluderar förstärkt fjädring och ökad totalvikt)

## PRO+

### som PRO samt nedanstående (exk dödavinkelvarnare)

ACC, Automatisk 2-zons klimatanläggning  
Stötfångare bak, dörrhandtag, sidoskyddslister lackerade i bilens färg samt svartlackerade backspeglar (Ej i kombination med 4x4)  
Siktpaket (regnsensor, automatiskt halvljus, multifunktionsratt)  
Surround Rear Vision  
Svart 16" stålfälg, hel navkapsel "Rakiura"

## GT-LINE

### som PRO+ samt nedanstående

16" Aluminiumfälgar 'Taranaki' 205/60 R16  
Säkerhetspaket 3  
Eluppvärmd vindruta  
Keyless, nyckelfritt lås-och startsystem  
Sidoairbag förare och passagerare  
Webasto m. fjärrkontroll

# PEUGEOT PARTNER - FABRIKSTILLVAL

<b>CHOICE - KOMPLETT TRANSPORTBILSLÖSNING</b>	exkl. moms
CHOICE LIGHT - Service och Garanti 2000 mil/år (Garanti i 5år eller max 15.000mil, Service i 3år) (avser endast dieselmilar, ej 4x4)	9 900 kr
CHOICE LIGHT - Service och Garanti 3000 mil/år (Garanti i 5år eller max 15.000mil, Service i 3år) (avser endast dieselmilar, ej 4x4)	13 900 kr
<b>GARANTI</b>	
FÖRLÄNGD GARANTI - Garanti 5 år eller max 15.000 mil (avser endast dieselmilar, ej 4x4)	5 900 kr
<b>UTRUSTNINGSPAKET</b>	
<b>Nordic Pack (Fast dragkrok, Webasto m fjärrkontroll</b> (Tillval InB, PRO, PRO+) (Ej i kombination med 4x4 eller GT-Line)	<b>Ord.pris 25 800 kr</b> <b>9 900 kr</b>
<b>SÄKERHET</b>	
Säkerhetspaket 1 (Filhållningsassistent, Active Safety Brake, Trafikskyltsavläsare) (Tillval InB, PRO, PRO+)	4 900 kr
Säkerhetspaket 3 (Adaptiv farthållare, Filhållningsassistent, Trötthetsvarnare, Active Safety Brake, Trafikskyltsavläsare) (Tillval PRO)	7 900 kr
Säkerhetspaket 3 (Adaptiv farthållare, Filhållningsassistent, Trötthetsvarnare, Active Safety Brake, Trafikskyltsavläsare) (Tillval PRO+)	6 900 kr
Förarassistanspaket 1 (Parkeringsradar fram & bak samt dödavinkelvarnare) (Tillval InB)	5 900 kr
Surround Rear Vision (Tillval InB, PRO. Dödavinkelvarnare, standard på PRO utgåår)	9 900 kr
Sidokrockkuddar bröstparti	2 900 kr
<b>KOMFORT</b>	
230V-uttag på passagerarsida (ES03 - LED-belysning, 12v uttag och förankringsöglor i skåpet standard på PRO, PRO+ utgåår)	1 200 kr
ACC, Automatisk 2-zons klimatanläggning (Tillval InB, PRO)	3 900 kr
Eluppvärmd vindruta (Tillval InB, PRO, PRO+)	1 200 kr
Keyless, nyckelfritt lås-och startsystem (Tillval InBusiness, PRO)	4 900 kr
Keyless, nyckelfritt lås-och startsystem (Tillval PRO+)	3 900 kr
Siktpaket (regnsensor, automatiskt halvljus, multifunktionsratt) (Tillval InB, PRO) (endast tillval för manuell växellåda, standard vid automat)	900 kr
Webasto med fjärrkontroll (Tillval InB, PRO, PRO+)	15 900 kr
Läderklädd multifunktionsratt	900 kr
<b>KOMMUNIKATION, INFOTAINMENT</b>	
8" Touchscreen, Radio, DAB, Apple CarPlay®, Bluetooth & USB (Tillval InB)	3 900 kr
Navigationssystem (Tillval PRO, PRO+, GT-Line)	3 900 kr
Navigationssystem, 8" Touchscreen, Radio, DAB, Apple CarPlay®, Bluetooth & USB (Tillval InB)	7 900 kr
Peugeot Connect SOS & Assistance	3 400 kr
<b>SÄTEN</b>	
Enkelstol, individuell passagerarstol med längsställning samt reglering av ryggstöd (Tillval InB, PRO, PRO+)	450 kr
<b>LASTUTRYMME</b> (Klicka HÄR för att se produktblad)	
Helinklädnad L1 (väggar, golv, tak, isolering väggar & tak)	6 900 kr
Helinklädnad L2 (väggar, golv, tak, isolering väggar & tak)	6 900 kr
Komfortmellanvägg med sikruta och genomlastningslucka (517x295 mm)	5 500 kr
Skyddsinklädnad golv L1	3 000 kr
Skyddsinklädnad golv L2	3 000 kr
Skyddsinklädnad väggar L1	2 000 kr
Skyddsinklädnad väggar L2	2 200 kr

<b>STYLE</b>	
16" Aluminiumfälgar 'Taranaki' 205/60 R16 (Tillval InB. Ej i kombination med 4x4)	4 900 kr
16" Aluminiumfälgar 'Taranaki' 205/60 R16 (Tillval PRO,PRO+. Ej i kombination med 4x4)	3 900 kr
Stötfångare bak, dörrhandtag, sidoskyddslister lackerade i bilens färg samt svartlackerade backspeglar (Tillval InB, PRO. Ej i kombination med 4x4)	2 900 kr
<b>SKJUTDÖRRAR/BAKDÖRRAR</b>	
Bakdörrar med eluppvärmda fönster samt bakrutetorkare (Tillval InB L1, PRO L1. Ej i kombination med Surround Rear Vision)	1 900 kr
Baklucka med eluppvärmt fönster samt bakrutetorkare (Tillval InB L1, PRO L1. Ej i kombination med Surround Rear Vision)	2 900 kr
Dubbla sidoskjutdörrar (Ej i komb. med fast sidoruta höger skjutdörr)	2 900 kr
Dubbla sidoskjutdörrar med fönster på vänster och höger sida (Tillval InB, PRO)	4 900 kr
Fasta sidorutor på höger och vänster sida (Ej i komb. med dubbla sidoskjutdörrar) (Tillval InB, PRO)	2 900 kr
Fast sidoruta till höger skjutdörr (Ej i komb. med dubbla sidoskjutdörrar) (Tillval InB, PRO)	1 900 kr
<b>DRAGKROK</b>	
Fast dragkrok	9 900 kr
<b>TILLVAL 4X4</b>	
Bakre differentialspärr med låsfunktion	9 900 kr
Extra förhöjd markfrigång (+20mm)	6 900 kr
Fast dragkrok 4x4	9 900 kr

# PEUGEOT PARTNER

## FÄRG

Vit Banquise	0 kr
Svart Perla (Metallic)	3 900 kr
Grå Artense (Metallic)	3 900 kr
Grå Platinum (Metallic)	3 900 kr
Speciallack (Ej i kombination med lackerade stötfångare)	6 900 kr
Röd Ardent (Speciallack, Ej i kombination med lackerade stötfångare)	6 900 kr
Blå Imperial (Speciallack, Ej i kombination med lackerade stötfångare)	6 900 kr



Svart Perla



Vit Banquise



Grå Artense



Grå Platinum

## FÄLGAR

	InBusiness	PRO	PRO+	GT-Line
Grå stålfälg, halv navkapsel*	0 kr	0 kr	-	-
Svart 16" stålfälg, hel navkapsel "Rakiura"	-	-	0 kr	-
16" Aluminiumfälg 'Taranaki'	4 900 kr	3 900 kr	3 900 kr	0 kr



Grå stålfälg, halv navkapsel



Svart 16" stålfälg, hel navkapsel "Rakiura"



16" Aluminiumfälg 'Taranaki'

\*Inbusiness L1 100hk har 15" Fälgar, övriga har 16"


# PEUGEOT PARTNER

## MODUL-SYSTEM

Inredning vänster sida med 2 hyllplan (Tillval L1)  
6 100 kr



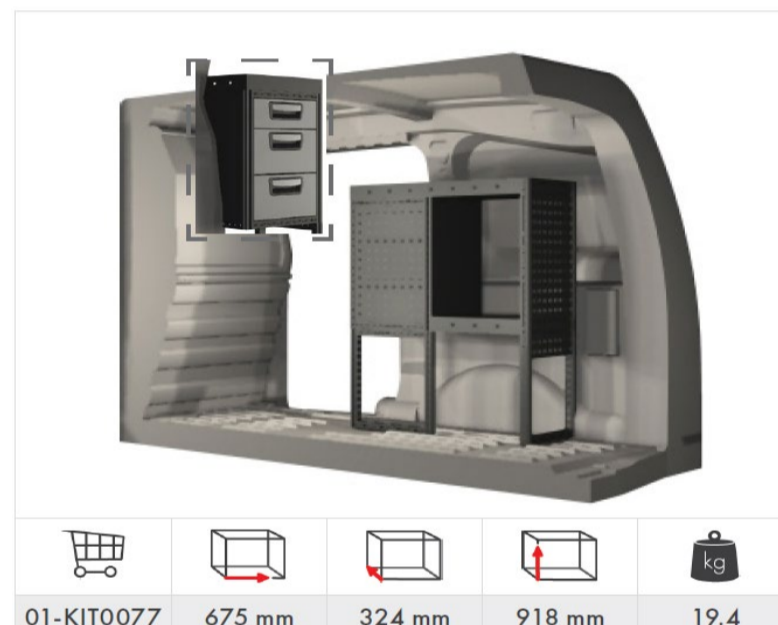
Inredning höger sida med 2 hyllplan (Tillval L1)  
6 200 kr



Inredning vänster sida med 2 hyllplan, 1 hurts med 3 lådor  
(Tillval L1)  
8 900 kr

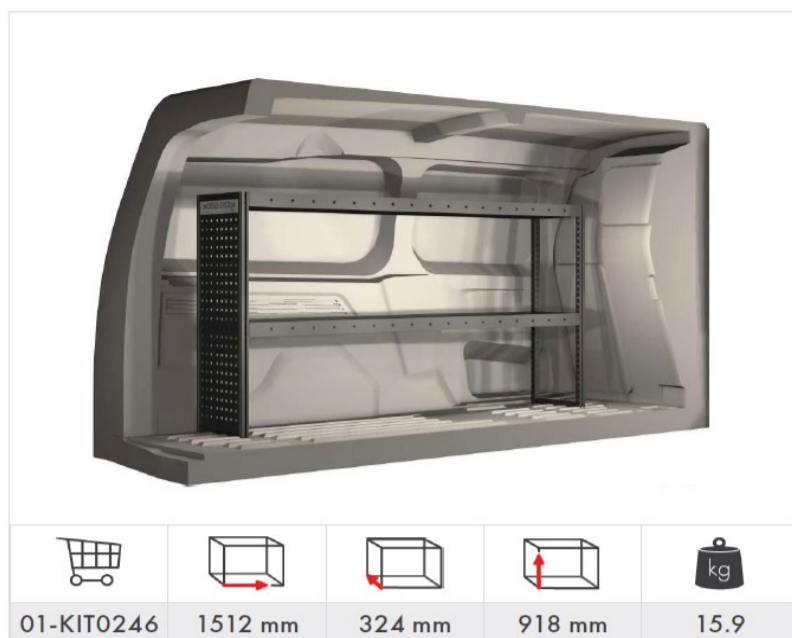


Inredning höger sida med 2 hyllplan, 1 hurts med 3 lådor (Tillval L1)  
9 700 kr





Inredning vänster sida med 2 hyllplan (Tillval L2)  
6 300 kr



Inredning höger sida med 2 hyllplan (Tillval L2)  
6 400 kr



Inredning vänster sida med 2 hyllplan, 1 hurts med 3 lådor  
(Tillval L2)  
9 100 kr



Inredning höger sida med 2 hyllplan, 1 hurts med 3 lådor (Tillval L2)  
10 300 kr



# PEUGEOT PARTNER

## STANDARD- & TILLVALSUTRUSTNING

SÄKERHET	InB	PRO	PRO+	GT-Line
ABS (låsningfria bromsar)	●	●	●	●
Adaptiv farthållare	○	○	○	●
Airbag förare och passagerare	●	●	●	●
EBA (nödbromsassistans)	●	●	●	●
Elektrisk startspärr	●	●	●	●
ESP (antisladdsystem) med ASR (antispinnssystem)	●	●	●	●
Farthållare & fartbegränsare	●	●	●	●
Fullstort reservhjul med standard hjul	●	●	●	●
Hill assist (hjälp vid start i backe)	●	●	●	●
Nackskydd justerbara i höjd	●	●	●	●
Parkeringsradar bak	●	●	●	●
Parkeringsradar fram & bak	○	●	●	●
Dödavinkelvarnare	○	●	○	○
Sidoairbag förare och passagerare	○	○	○	●
Surround Rear Vision	○	○	●	●
Trepunktsbälten på samtliga platser	●	●	●	●
INTERIÖR & KUPÉ	InB	PRO	PRO+	GT-Line
KOMFORT				
AC, Luftkonditionering	●	●	○	○
ACC, Automatisk 2-zons klimatanläggning	○	○	●	●
Elhissar fram med puls- och klämskyddsfunktion	●	●	●	●
Eluppvärmt förarsäte och yttre passagerarsäte	●	●	●	●
Fjärrnyckel med reservnyckel	●	●	●	●
Fjärrstyrt centrallås för kupé och lastutrymme	●	●	●	●
Höj- och sänkbart samt skjutbart förarsäte	●	●	●	●
Keyless, nyckelfritt lås- och startsystem	○	○	○	●
Multiflex-soffa (för utökad lastvolym samt lastlängd)	●	●	●	●
Multifunktionsratt med reglage för stereo- och telefonstyrning	○	○	●	●
Ratt inställbar i höjd- och djupled	●	●	●	●
Servostyrning	●	●	●	●
Takbelysning med tidsautomatik	●	●	●	●
Webasto m. fjärrkontroll	○	○	○	●
KOMMUNIKATION, INFOTAINMENT				
8" Touchscreen med Apple CarPlay®	○	●	●	●
Radio, Bluetooth & USB	●	●	●	●
FÖRVARING				
Förvaringsfack under handskfacket	●	●	●	●
Förvaringsfack vid taket ovan förare	●	●	●	●
Handskfack	●	●	●	●
INSTRUMENTERING				
Digital klocka	●	●	●	●
Digital serviceindikator	●	●	●	●
Färddator	●	●	●	●
Instrumentbelysning	●	●	●	●
Yttertemperaturmätare	●	●	●	●



<b>KLÄDSEL</b>				
Textilkläder	•	•	•	•
<b>INTERIÖR &amp; KUPÉ</b>				
	InB	PRO	PRO+	GT-Line
<b>LASTUTRYMME</b>				
4st förankringsöglor i midjehöjd	○	•	•	•
Fabriksmellanvägg med genomlastningslucka	•	•	•	•
Fästöglor i golvet, 6st	•	•	•	•
LED-belysning i lastutrymme (237 lumen)	○	•	•	•
Skyddsplast golv i lastutrymmet	•	•	•	•
<b>EXTERIÖR</b>				
	InB	PRO	PRO+	GT-Line
16" Aluminiumfälgar 'Taranaki' 205/60 R16	○	○	○	•
180° öppningsbara bakdörrar	•	•	•	•
Automatiskt halvljus	○	○	•	•
Dimljus fram	○	○	•	•
Elinfällbara sidospeglar med defroster	•	•	•	•
Eluppvärmd vindruta	○	○	○	•
Halogenstrålkastare	•	•	•	•
Höger sidoskjutdörr	•	•	•	•
Regnsensor	○	○	•	•
Stötfångare bak, dörrhandtag, sidoskyddslister i bilens färg. Svartlackerade backspeglar (Ej för 4x4)	○	○	•	•
Svartfärgade stötfångare bak/fram i slagålig plast	•	•	○	○
<b>ENSKILDA TILLVAL</b>				
Standard lastkapacitet	•	○	○	○
Utökad lastkapacitet (avser endast dieselmotorer)	○	•	•	•
Standard = •				
Tillval = ○				

# PEUGEOT PARTNER

## MOTOR, VÄXELLADA & STYRNING

MOTOR	BlueHDi 100 Man	BlueHDi 130 Man	BlueHDi 130 4x4	BlueHDi 130 EAT8
	L1/L2	L1/L2	L1/L2	L1/L2
Cylindervolym(cm <sup>3</sup> )	1499	1499	1499	1499
Maxeffekt kW EEC (hk DIN)	75	96	96	96
Vid varvtal (v/min)	4000	4000	4000	4000
Max vridmoment Nm CEE vid v/min	250	300	300	300
Vid varvtal (v/min)	1750	1750	1750	1750
Antal cylindrar	4	4	4	4
SCR partikelfilter	●	●	●	●
Peugeot partikelfilter (FAP)	●	●	●	●
GPF partikelfilter	○	○	○	○
Miljöklass	EURO 6.2	EURO 6.2	EURO 6.2	EURO 6.2
Bränsle	Diesel	Diesel	Diesel	Diesel
Volym bränsletank (l)	50	50	50	50
Stop & Start system	●	●	●	●
VÄXELLADA	BlueHDi 100 Man	BlueHDi 130 Man	BlueHDi 130 4x4	BlueHDi 130 EAT8
	L1/L2	L1/L2	L1/L2	L1/L2
5-växlad manuell	●	○	○	○
6-växlad manuell	○	●	●	○
EAT8 (automatiserad växellåda, 8 växlar)	○	○	○	●
STRYRNING	L1	L2		
Variabel servostyrning	●	●		
Vändcirkeldiameter (mellan husväggar)	11,4m	12m		
Vändcirkeldiameter (mellan trottoarkanter)	10,9	11,5		
BROMSAR	L1	L2		
ESP	●	●		
ABS-låsningfria bromsar	●	●		
Ventilerade skivor fram	●	●		
Skivor bak	●	●		
HJULUPPHÄNGNING	L1	L2		
Fram Pseudo McPherson	●	●		
Bak med halvstel axel och sprialfjädring	●	●		
PRESTANDA	BlueHDi 100 Man	BlueHDi 130 Man	BlueHDi 130 4x4	BlueHDi 130 EAT8
	L1	L1	L1	L1
Toppfart (Km/h)	163	181	181	183
Prestandan kan variera beroende på last och övriga körförhållanden				
PRESTANDA	BlueHDi 100 Man	BlueHDi 130 Man	BlueHDi 130 4x4	BlueHDi 130 EAT8
	L2	L2	L2	L2
Toppfart (Km/h)	163	181	181	183
Prestandan kan variera beroende på last och övriga körförhållanden				

<b>DIMENSIONER (mm)</b>	<b>L1</b>	<b>L2</b>		
Längd	4403	4753		
Bredd (inkl. backspeglar)	2107	2107		
Bredd (exkl. backspeglar)	1848	1848		
Höjd olastad	1880	1880		
Höjd med 4X4	1940	1940		
Axelavstånd	2785	2975		
Spårvidd fram	1563	1553		
Spårvidd bak	1577	1568		
Överhäng fram	892	892		
Överhäng bak	726	975		
Markfrigång (InB)	145	160		
Markfrigång med 4X4 (Inb)	185	185		
Markfrigång (PRO, PRO+)	160	160		
Markfrigång med 4X4 (PRO, PRO+)	185	185		
Däckdimensioner	205/60 R16	205/60 R16		
Antal sittplatser	3	3		
	<b>L1</b>	<b>L2</b>		
Lastutrymmets höjd i skåp	1236	1243		
Lastutrymmets längd	1817	2167		
Lastutrymmets längd Multiflex	3090	3440		
Lastutrymmets bredd i skåp	1550	1550		
Lastutrymmets bredd mellan hjulhus	1229	1229		
Bakdörrar bredd i lastöppning	1241	1241		
Bakdörrar höjd i lastöppning (max)	1196	1196		
Sidodörr bredd i dörröppning (min)	641	641		
Sidodörr bredd i dörröppning (max)	675	675		
Sidodörr, höjd i dörröppning (max)	1072	1072		
<b>VOLYM (m<sup>3</sup>)</b>	<b>L1</b>	<b>L2</b>		
Lastvolym	3,3	3,9		
Lastvolym Multiflex	3,8	4,4		
<b>VIKTER (kg)*</b>	<b>BlueHDi 100 Man</b>	<b>BlueHDi 130 Man</b>	<b>BlueHDi 130 4x4</b>	<b>BlueHDi 130 EAT8</b>
<b>InBusiness</b>	<b>L1</b>	<b>L1</b>	<b>L1</b>	<b>L1</b>
Totalvikt	2005	2040	2390	2050
Tjänstevikt	1500	1554	1703	1574
Max lastvikt	505	486	687	476
Max släpvagnsvikt	1350	1200	1200	1350
<b>PRO, PRO+, GT-line</b>	<b>L1</b>	<b>L1</b>	<b>L1</b>	<b>L1</b>
Totalvikt	2365	2390	2390	2380
Tjänstevikt (faktiskt vikt)	1547	1589	1703	1553
Max lastvikt	818	801	687	827
Max släpvagnsvikt	1000	1200	1200	1000
<b>InBusiness. PRO, PRO+, GT-line</b>	<b>L2</b>	<b>L2</b>	<b>L2</b>	<b>L2</b>
Totalvikt	2375	2400	2400	2370
Tjänstevikt	1562	1574	1690	1566
Max lastvikt	813	826	710	804
Max släpvagnsvikt	1000	1200	1200	1000

\* Bränsleförbrukning, utsläpp och vikter är individuella beroende på utrustning och kan skilja mot ovan siffror